






















CHROMAPREMIER ChromaBase® CHROMAONE® FUL-BASE™ ASTRON®

1999 VOLVO EXTERIOR COLORS / COULEURS EXTÉRIEURES / COLORES DEL EXTERIOR

| Solid Blue Box Indicates Base/Clear | Mfr. Code DuPont Code Color & Usage | Rectangle bleu-Couleur pour couche de fond/couche transparente | Code du fabricant Code de DuPont Couleur et usage | El rectángulo azul denota que el producto es una base/clear | Código de fábrica/manufactura Código de DuPont y uso | Solid Blue Box Indicates Base/Clear | Mfr. Code DuPont Code Color & Usage |
|--|---|---|--|---|--|---|--|
|  | 019 99 Black Noir Negro |  | 422 F1011 Turquoise Pri Met Vert turquoise nacré mét Verde turquesa |  | 431 F2281 Aqua Pri Met Aqua nacré mét Aquamarina pri met |  | 441 F5034 Cosmic Blue Pri Met Bleu cosmique nacré mét Pri cósmico azul met |
|  | 189 H8236 White Blanc Blanco |  | 425 F1724 Champagne Pri Met Champagne nacré mét Champaña pri met |  | 435 F2859 Saffron Pri Met Safran nacré mét Azafrán pri met |  | 442 F5043 Java Pri Met Java nacré mét Java pri met |
|  | 412 G9552 Tropical Green Met Vert tropical mét Verde tropical met |  | 426 F1814 Silver Met Argent mét Plata met |  | 436 F3195 Cassis Pri Met Cassis nacré mét Cassis (cereza) pri met |  | 443 F5042 Moondust Met Poussière-de-lune mét Moondust met |
|  | 417 N9878 Dk Blue Met Bleu foncé mét Azul oscuro met |  | 427 F2051 Dark Gray Pri Met Gris foncé nacré mét Gris oscuro pri met |  | 437 F3196 Sandstone Pri Met Grès nacré mét Piedra arenisca pri met |  | 601 N9066 Classic Red Rouge classique Rojo clásico |
|  | 419 F0189 Pewter Silver Met Étain argenté mét Plata peltre met |  | 428 F2280 Coral Red Met Rouge corail mét Rojo coral met |  | 440 F5033 Linear Met Linéaire mét Lineal met |  | 604 W9252 Midnight Blue Bleu minuit Azul de medianoche |
|  | 421 F0922 Emerald Green Pri Met Vert émeraude nacré mét Verde esmeralda pri met | | | | | | |